

FONDO DE ESTABILIZACIÓN DE PRECIOS DEL CACAO – FEPCACAO

INFORME EJECUTIVO DE GESTIÓN AÑO 2015

Bogotá, mayo 3 de 2016

BREVE RESEÑA HISTORICA DEL FONDO DE ESTABILIZACIÓN DE PRECIOS DEL CACAO - FEPCACAO

- El Fondo de estabilización de precios de la exportación de cacao – FEPEC- se creó en el año **1989** mediante el Decreto 1226, en desarrollo de Artículo 3 de la Ley 48 de 1989.

El Fondo se constituyó con los recursos de las siguientes entidades: Plan Nacional de Rehabilitación, Federación Nacional de Cafeteros y Fondo de Promoción de las Exportaciones- PROEXPO, entidades que aportaron la suma de **\$200.000.000**.

- Según el Artículo 1 del Decreto 1226 de 1989 los Fondos fueron cuentas corrientes separadas en el Fondo de Promoción de Exportaciones Proexpo y administradas por éste.
- De acuerdo con el artículo 20 literal j) de La ley 7 de 1991 – Ley marco del Comercio Exterior, el Gobierno transformó el Fondo de Promoción de Exportaciones, PROEXPO, en una nueva entidad financiera.
- El artículo 2.4.13.4.2. del Decreto 1730 de 1991 determina los convenios y fondos especiales que asume el Fidecomiso como cesionario, para el cumplimiento de las obligaciones que al momento de la transformación de PROEXPO en Banco de Comercio Exterior, existían y que se encontraban vigentes. Entre los cuales estaba incluido el Fondo de Estabilización de Precios de Exportación del Cacao - FEPEC.
- Mediante Escritura Pública N°8851, del 5 de noviembre de **1992**, de la Notaria Primera de Bogotá, se protocolizó el Contrato de Fiducia Mercantil celebrado entre el Banco de Comercio Exterior Bancoldex, en representación de la Nación y la Fiduciaria de Comercio Exterior Fiducoldex S.A; por medio del cual se constituye el fideicomiso o patrimonio autónomo para la promoción de las exportaciones PROEXPORT COLOMBIA.

En el anexo B de dicha escritura pública, se traspasó la administración de los recursos que componen el FEPEC a la Fiduciaria de Comercio Exterior Fiducoldex S.A.

Los recursos administrados por PROEXPO en ese entonces (noviembre 05 de 1992) ascendían a la suma de **\$239.783.434.20** y US\$65.000.

Posteriormente, durante el período comprendido entre los años 1995 y 1998, se recibieron recursos provenientes del Presupuesto Nacional por un monto total de **\$782.542.875**.

- Entre los años 1993 al 2000, el Fondo tuvo un flujo constante de recursos, provenientes de cesiones y compensaciones, dando cumplimiento a su objetivo principal de estabilizar los precios de exportación.
- Desde la constitución de la fiducia, la Junta Directiva de FIDUCOLDEX y la Dirección de Inversiones de esa entidad se encargaron de la configuración del portafolio de inversiones del Fondo. Los recursos se mantuvieron invertidos en títulos de deuda pública.

- En mayo de 2008, el Fondo de Estabilización de Precios de Exportación del Cacao – FEPEC- fue transformado en el Fondo de Estabilización de Precios del Cacao – FEPCACAO-, mediante el Decreto No. 1485 de 2008 en los términos del Capítulo VI de la Ley 101 de 1993.
- De acuerdo con el artículo 37 de la Ley 101 de 1993. Los Fondos de Estabilización de Precios de Productos Agropecuarios y Pesqueros que se organicen a partir de la vigencia de ley 101 serán administrados, como cuenta especial, por la entidad gremial administradora del Fondo del subsector agropecuario y pesquero correspondiente.
- Según el Decreto No. 1485 de 2008 por el cual se transformó el Fondo de Estabilización de Precios del Cacao, este será administrado, mediante contrato, por la entidad que defina el Ministerio de Agricultura y Desarrollo Rural en los términos del artículo 37 de la Ley 101 de 1993.
- Dado que los Fondos de estabilización de precios son una cuenta especial, que no poseen personería jurídica, requieren de una entidad administradora, que de acuerdo a los lineamientos trazados por el Comité Directivo; pueda expedir actos y medidas administrativas y suscribir los contratos o convenios especiales necesarios para el cabal cumplimiento de los objetivos de los Fondos.
- En la sesión ordinaria del Comité Directivo No. 68 del 17 de diciembre de 2009, se le informó a los miembros del comité la decisión del Ministerio de Agricultura y Desarrollo Rural de nombrar a FEDECACAO como la nueva Entidad Administradora.
- Al 31 de diciembre de **2009**, el Fondo contaba con activos por un valor de **\$9.299.913.587,25** compuestos en un 90% por inversiones en títulos de deuda pública interna.
- El 26 de Enero de 2010, se firmó el contrato número No.20100055 entre el Ministerio de Agricultura y Desarrollo Rural y Federación Nacional de Cacaoteros para la administración del Fondo de Estabilización de Precios del Cacao – FEPCACAO- el cual vence en diciembre del 2015.
- El Fondo se encuentra operando y su mecanismo de Estabilización está en proceso de ajuste a través de los análisis que realiza el comité directivo en sus sesiones ordinarias y en variadas reuniones de trabajo específico a este aspecto.

Actividades Administrativas desarrolladas por el FEPCACAO

- Durante la vigencia 2015, en cumplimiento de las funciones propias del fondo, se atendieron y se suministró la información pertinente, a consultas y requerimientos de exportadores, industriales y demás partes interesadas en asuntos relacionados con el sector cacaotero.
- Se ejecutaron los gastos de operación y funcionamiento, conforme a lo presupuestado para la vigencia 2015.
- Se celebraron los contratos del personal del FEP Cacao; el del Secretario Técnico en mayo 16 de 2015, el del asistente del FEP Cacao el 22 de junio del 2015 con vigencia hasta el 31 de diciembre del 2015.
- Se gestionaron y suscribieron 20 convenios de estabilización durante el 2015 y a marzo 31 de 2016 se han firmado 4 nuevos convenios, que sumados con los 13 suscritos hasta diciembre de 2014, suman un total de 37 convenios de estabilización.
- En la actualidad se encuentran en trámite cinco (5) solicitudes para suscripción de convenios, los cuales están en la etapa de completitud de documentación, con las siguientes entidades:
 - a) Alma del Huila Exportadores.
 - b) Comercializadora Natural Bio DM S.A.S.
 - c) Cacaotier S.A.S.
 - d) Manuel Maya
 - e) Fundación Aida

Convenios de Estabilización:

A continuación la administración del Fepcacao detalla los Convenios de Estabilización del FEP Cacao gestionados durante la vigencia 2015 y los suscritos a la fecha del presente informe, por parte de FEDECACAO como entidad administradora del Fondo:

| RELACIÓN CONVENIOS DE ESTABILIZACIÓN VIGENTES | | | | | |
|---|----------------|--|---------------|--------------------|---------------|
| No. | FECHA CONVENIO | ENTIDAD | NIT | ESTADO | OBSERVACIONES |
| 014-15 | 16/03/2015 | RED CACAOTERA | 900.775.144-2 | APROBADO Y FIRMADO | VIGENTE |
| 015-15 | 16/03/2015 | CACAO PACIFICO S.A. | 900.131.689-0 | APROBADO Y FIRMADO | VIGENTE |
| 016-15 | 20/04/2015 | MISION CHOCOLATE | 900.112.961-9 | APROBADO Y FIRMADO | VIGENTE |
| 017-15 | 26/06/2015 | EPA BALVARA S.A.S | 830.514.412-9 | APROBADO Y FIRMADO | VIGENTE |
| 018-15 | 03/07/2015 | WAYCOLOMBIA CAFÉ S.A.S | 900.432.023-8 | APROBADO Y FIRMADO | VIGENTE |
| 019-15 | 13/07/2015 | MARIANA COCOA EXPORT LTDA | 804,016,004-6 | APROBADO Y FIRMADO | VIGENTE |
| 020-15 | 29/07/2015 | G & A COFEE GARCIA Y ARANDA S.A.S | 900.829.791-1 | APROBADO Y FIRMADO | VIGENTE |
| 021-15 | 29/07/2015 | C.I COLONIAL THEOBROMA TRADING S.A.S | 900,119,515-9 | APROBADO Y FIRMADO | VIGENTE |
| 022-15 | 19/08/2015 | ASOCACAO LOS ANDES | 900,147,100-5 | APROBADO Y FIRMADO | VIGENTE |
| 023-15 | 19/08/2015 | COMERCIALIZADORA CREAM S.A.S. | 900.716.806-8 | APROBADO Y FIRMADO | VIGENTE |
| 024-15 | 19/08/2015 | TIERRA CAFETERA S.A.S. | 900.570.458-9 | APROBADO Y FIRMADO | VIGENTE |
| 025-15 | 01/09/2015 | COMERCIALIZADORA INTERNACIONAL DE PRODUCTOS AGRICOLAS BONILLA LTDA | 900.212.378-3 | APROBADO Y FIRMADO | VIGENTE |
| 026-15 | 03/09/2015 | CORPORACION SOLANO | 900.662.836-5 | APROBADO Y FIRMADO | VIGENTE |
| 027-15 | 11/09/2015 | ARTUS GLOBAL S.A.S | 900.285.411-1 | APROBADO Y FIRMADO | VIGENTE |
| 028-15 | 18/09/2015 | OCATI | 800,026,845-1 | APROBADO Y FIRMADO | VIGENTE |
| 029-15 | 06/10/2015 | CHOCOLATE COLOMBIA | 900,773,128-5 | APROBADO Y FIRMADO | VIGENTE |
| 030-15 | 08/10/2015 | EXPOCOSURCA S.A. | 830,131,065-1 | APROBADO Y FIRMADO | VIGENTE |
| 031-15 | 25/11/2015 | COMERCIALIZADORA OSCAR FERREIRA S.A.S | 900,367,835-3 | APROBADO Y FIRMADO | VIGENTE |
| 032-15 | 25/11/2015 | SAB COLOMBIA COFFEE S.A.S. | 900,652,139-7 | APROBADO Y FIRMADO | VIGENTE |
| 033-15 | 16/12/2015 | PROCOLCACAO C.I. S.A.S. | 900,467,813-0 | APROBADO Y FIRMADO | VIGENTE |
| 034-16 | 23/02/2016 | COMCACAOT S.A.S. | 900.681.763-7 | APROBADO Y FIRMADO | VIGENTE |
| 035-16 | 07/03/2016 | CONSUMOS AGRICOLAS DEL CARIBE S.A.S. | 900.244.059-6 | APROBADO Y FIRMADO | VIGENTE |
| 036-16 | 17/03/2016 | CONSEJO COMUNITARIO BAJO MIRA Y FRONTERA | 840.000.233-7 | APROBADO Y FIRMADO | VIGENTE |
| 037-16 | 17/03/2016 | SURCACAO S.A.S. | 900.904.056-7 | APROBADO Y FIRMADO | VIGENTE |

Comités Directivos y Sesiones celebradas por el FEP Cacao:

El Comité Directivo del Fondo de Estabilización de Precios del Cacao, ha realizado dos (2) sesiones durante la vigencia del 2015:

| No. | TIPO SESIÓN | FECHA |
|-----|------------------|------------|
| 100 | Sesión Ordinaria | 14/04/2015 |
| 101 | Sesión Ordinaria | 19/06/2015 |

En las mencionadas sesiones, el Comité Directivo conoció los siguientes informes:

- Informes de la Auditoría Interna C&G Auditores y Consultores.
- Informes de la entidad administradora.
- Estados Financieros del Fondo.
- Elección del Secretario Técnico por parte de Comité Directivo del FEPCACAO.
- Portafolio de las Inversiones del Fondo.
- Precios Internacionales y Nacionales de Cacao en Grano.
- Importaciones y Exportaciones de Cacao en Grano.
- Escenarios de Metodología de Estabilización presentadas por la Secretaría Técnica del FEP Cacao.
- Aprobación de los acuerdos presupuestales y administrativos.
- Seguimiento a las ejecuciones presupuestales de la vigencia.

Acuerdos Presupuestales Primer Semestre del 2015:

Durante el periodo en mención, la Secretaría Técnica del Fondo de Estabilización de Precios del Cacao - FEPCACAO, presentó ante el Comité Directivo, los Acuerdos que a continuación se detallan:

| No | ACUERDO | FECHA |
|-----------|---|--------------|
| 001-15 | Por el cual se aprueba el cierre presupuestal del cuarto trimestre de la vigencia comprendida entre el 1° de octubre y diciembre 31 de 2014. | 14/04/2015 |
| 002-15 | Por el cual se aprueba el cierre presupuestal para la vigencia comprendida entre el 1° de enero y diciembre 31 del 2014 y liquidación de superávit de la vigencia 2014. | 14/04/2015 |
| 003-15 | Por el cual se incorpora el superávit de la vigencia 2014 al presupuesto de ingresos, inversiones y gastos de la vigencia 2015. | 14/04/2015 |
| 004-15 | Por el cual se aprueba adición al presupuesto de ingresos y gastos para la vigencia 2015. | 14/04/2015 |
| 005-15 | Por el cual se aprueban el cierre presupuestal definitivo para el primer trimestre de la vigencia comprendida entre el 1° de enero y marzo 31 de 2015. | 14/04/2015 |
| 006-15 | Por el cual se aprueba el acuerdo de ingresos, gastos e inversiones para el segundo trimestre de la vigencia comprendida entre el 1° de abril al 30 de junio de 2015. | 14/04/2015 |
| 007-15 | Por el cual se aprueba el cierre presupuestal proyectado para el segundo trimestre de la vigencia 2015, comprendido entre el 1° de abril y junio 30 del 2015. | 19/06/2015 |
| 008-15 | Por medio del cual se aprueba el acuerdo de ingresos, gastos e inversiones para el tercer trimestre de la vigencia 2015, comprendido entre el 1° de julio y el 30 de septiembre del 2015. | 19/06/2015 |

Vigilancia y Control

Toda vez que los recursos administrados por el FEPCACAO, son de naturaleza pública, los mismos se encuentran sujetos al control del Estado (CGR), y además cuenta con la auditoría interna a cargo de la firma externa C&G Auditores consultores Ltda., quienes realizan la revisión y confrontación de la información contable y presupuestal sobre los soportes y estados financieros emitidos.

Control de Entidades del Estado

Durante la vigencia, FEDECACAO, la secretaría técnica y el Contador del FEPCACAO remitieron los informes trimestrales de la información presupuestal del Fondo a la Contraloría General de la República

y la financiera a la Contaduría General de la Nación, como entidad sujeta al ámbito de la Resolución 533 del 08 de octubre de 2015 y el instructivo No.002 de la misma fecha.

Así mismo, se recibió la vista de la Contraloría General de la República, entidad que practicó Actuación Especial (PVCF 2015) al Fondo de Estabilización de Precios del Cacao – Fepcacao, para las vigencias fiscales 2013 y 2014. Esta evaluación se llevó a cabo de acuerdo con las normas de auditoría gubernamental colombianas (NAGC), compatibles con las normas internacionales de auditoría (NIA's), De la cual se establecieron cuatro (4) hallazgos administrativos, sin connotación penal, fiscal o disciplinaria.

La Federación Nacional de Cacaoteros en calidad de administradora del Fepcacao, diseñó el Plan de Mejoramiento correspondiente, el cual fue radicado a través del sistema SIRECI, el 29 de enero de 2016, el cual se encuentra en espera de aprobación por parte de la Contraloría General de la República.

Sin embargo la administración ha implementado las acciones de mejora correspondientes, estableciendo los mecanismos de control necesarios para administrar el riesgo y evitar que se vuelvan a presentar las situaciones evidenciadas, procurando un mejoramiento continuo y optimización en los procesos y procedimientos llevados a cabo en el Fepcacao, como se detalla a continuación:

Propuestas acciones de mejora – plan de mejoramiento 2013-2014

1. Hallazgo No.1 firma de los convenios de estabilización nos. 03 y 10 de 2013 y 13 de 2014.

- **Causa del hallazgo**

Deficiencias de control de las dependencias encargadas de vigilar el cumplimiento de los requisitos necesarios para la firma de los convenios de estabilización de precios.

- **Acción de mejora**

Establecer un sistema de control en la revisión de la documentación recibida, involucrando al área jurídica y de control interno, con el fin de mitigar el riesgo de incumplir los requisitos formales, legales o de tiempos establecidos, para la suscripción de los convenios de estabilización de precios.

- **Período de ejecución de la acción de mejora**

Fecha de Inicio: enero 29 de 2016

Fecha de Terminación: diciembre 31 de 2016.

- **Avance de la acción de mejora**

Se encuentra establecido y en aplicación en un 100%.

2. Hallazgo No. 2 vigilancia de los convenios

- **Causa del hallazgo**
Deficiencias de control de las dependencias encargadas de vigilar el cumplimiento de los requisitos necesarios para la firma de los convenios de estabilización de precios.
- **Acción de mejora**
Establecer sistema de control en la revisión de la documentación recibida, involucrando al área jurídica y de control interno, con el fin de mitigar el riesgo de incumplir requisitos formales, legales o de tiempos establecidos para la suscripción de los mismos.
- **Período de ejecución de la acción de mejora**

Fecha de Inicio: enero 29 de 2016

Fecha de Terminación: diciembre 31 de 2016.

- **Avance de la acción de mejora**
Se encuentra establecido y en aplicación en un 100%.

3. Hallazgo No. 3 cobro de compensaciones AV 077-13

- **Causa del hallazgo**
Deficiencias de control de las dependencias encargadas de vigilar el cumplimiento de los requisitos necesarios para el pago de las compensaciones.
- **Acción de mejora**
Establecer sistema de control en la revisión de la documentación recibida, interactuando con las áreas de estadística, tesorería y control interno, con el fin de mitigar el riesgo de no hacer pagos indebidos o fuera del tiempo establecido.
- **Período de ejecución de la acción de mejora**

Fecha de Inicio: enero 29 de 2016

Fecha de Terminación: diciembre 31 de 2016.

- **Avance de la acción de mejora**
Se encuentra establecido y en aplicación en un 100%.

4. Hallazgo No. 2 nombramiento del Secretario Técnico del Fepcacao

- **Causa del hallazgo**
Falta de un manual de funciones y competencias laborales, donde indique claramente los requisitos, calidades y cualidades del personal del Fepcacao.
- **Acción de mejora**
Elaborar y presentar al comité directivo del Fepcacao el proyecto de acuerdo para la aprobación del manual de funciones para los funcionarios del Fepcacao
- **Período de ejecución de la acción de mejora**

Fecha de Inicio: enero 29 de 2016

Fecha de Terminación: diciembre 31 de 2016.

- **Avance de la acción de mejora**

Se hace la presentación del manual de funciones ante El Comité Directivo del Fepcacao en su sesión No. 103 del 16 de junio de 2016 para su estudio y aprobación. Ejecución en un 50%.

INVERSIONES

Durante el período fiscal 2015, FEDECACAO como entidad administradora del Fondo de Estabilización de Precios del Cacao – FEPCACAO, realizó las siguientes inversiones en títulos valores CDT'S en entidades con Calificación AAA, que nos ofrecen alta seguridad y rentabilidad dentro del mercado financiero, lo cual ayuda a mantener el poder adquisitivo de la inversión.

| FONDO DE ESTABILIZACION DE PRECIOS FEP-CACAO | | | | | | |
|---|---------------------|------------------|--------------------|-------------------|-------------------|---------------------|
| INTERESES C.D.Ts MES DE DICIEMBRE DE 2015 | | | | | | |
| Nro C.D.T | ENTIDAD | VALOR | FECHA APER. | FECHA CAN. | TASA N. A. | INT. MENSUAL |
| 4300371 | BBVA | 4,764,579,219.56 | 28/07/2015 | 28/01/2016 | 4.7633% | 19,275,307.56 |
| 3654485 | LEASING BANCOLOMBIA | 930,469,238.00 | 15/07/2015 | 15/01/2016 | 5.2800% | 4,172,580.96 |
| 3654471 | LEASING BANCOLOMBIA | 3,485,968,264.00 | 07/07/2015 | 07/01/2016 | 5.2800% | 15,632,418.78 |
| | TOTAL | 9,181,016,721.56 | | | | 39,080,307.30 |

Mecanismo de Estabilización de Precios del FEPCACAO

En la Sesión Ordinario No 101 del 19 de junio del 2015 del Fondo de Estabilización de Precios del Cacao, la Secretaría Técnica presentó el proyecto de metodología para el mecanismo de estabilización mediante un ejercicio de simulación tomando como base un promedio móvil de 12, 24 y 36 meses de los precios reales a los que se cotiza el valor de la tonelada de cacao en grano en la Bolsa de Nueva York, y teniendo en cuenta uno, dos y tres desviaciones estándar de los datos.

El Comité Directivo solicitó seguir haciendo ejercicios con los precios actuales para evidenciar aún más con los resultados, la conveniencia de implementar o no el nuevo mecanismo de estabilización propuesto.

En esta sesión se presentará nuevamente el proyecto de metodología del mecanismo de estabilización actualizado y alimentado con datos reales con la totalidad de las exportaciones realizadas durante el período fiscal 2015.

Base de Datos del FEPCACAO:

Se viene actualizando la base de datos de los Productores, Asociaciones, Cooperativas, Comercializadoras Internacionales, Procesadoras, Importadores y Exportadores de Cacao en Grano, Encaminada a difundir la información del convenio de estabilización con el FEPCACAO para la estabilización de los precios, una vez sea aprobado el respectivo mecanismo por el Comité Directivo.

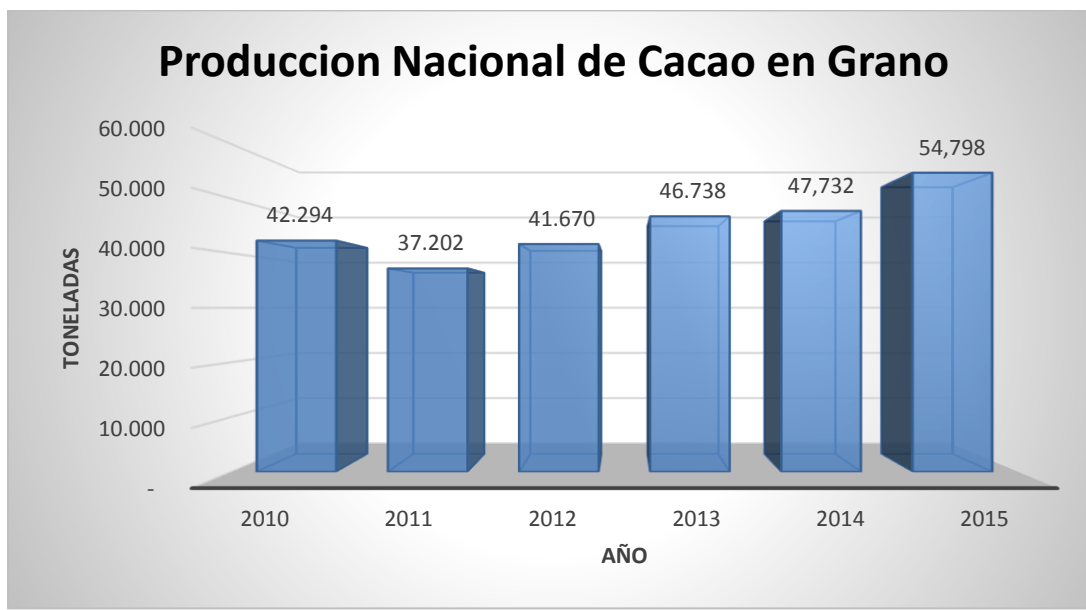
INFORME ESTADISTICO

A continuación presentamos la información estadística concerniente a producción nacional, exportaciones vs importaciones, exportaciones por países destino, comportamiento del precio nacional e internacional de la tonelada de cacao en grano, así:

PRODUCCION NACIONAL DE CACAO EN GRANO 2010 – 2015:

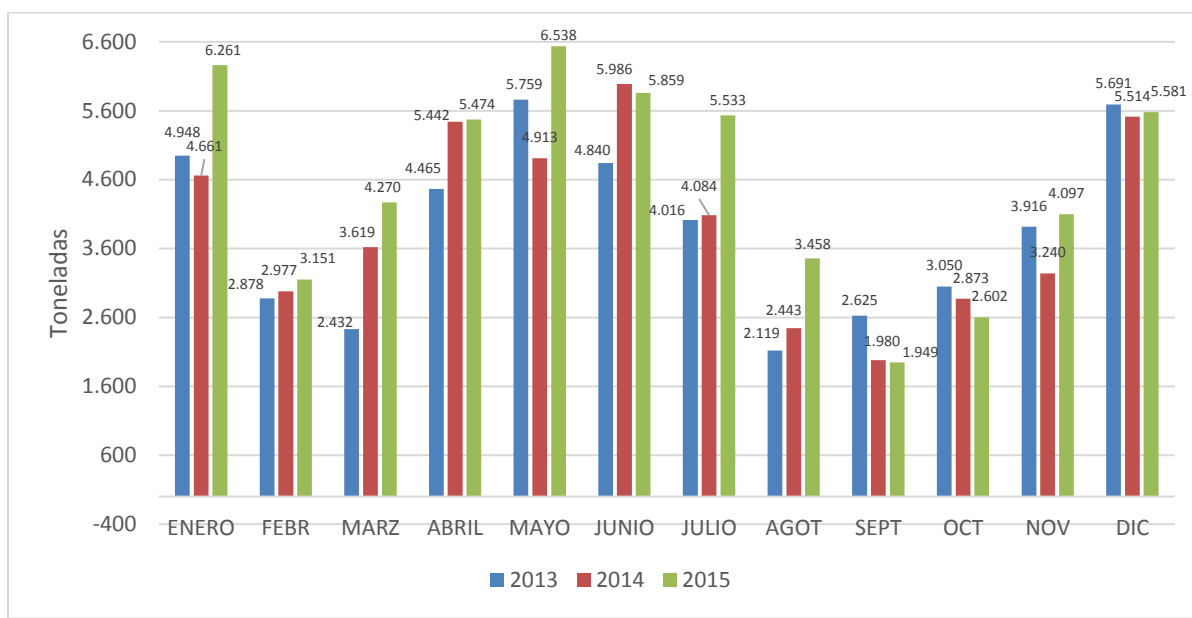
Durante el año 2015, se registraron 54.798 toneladas de cacao en grano producidas; mostrando un incremento cerca del 14,75% con respecto al año 2014 (47.732 toneladas), según datos estadísticos suministrados a la Secretaría Técnica por el gremio. Cifras que muestran un impacto positivo para el sector y que se fundamentan en los programas que vienen adelantando la Federación Nacional de Cacaoteros, a través del Fondo Nacional del Cacao y los diferentes convenios suscritos con el Ministerio de Agricultura y Desarrollo Rural.

Con base en las cifras arrojadas entre el 2011 y 2015, estamos hablando de un incremento del 47.29% en producción en el presente quinquenio, pasando de 37.202 toneladas (2011) a las 54.798 toneladas producidas en el (2015); para una media de crecimiento del 9.46% anual en producción de grano de cacao en Colombia.



Fuente: Departamento de Estadística - Fedecacao

**PRODUCCION MENSUAL NACIONAL DE CACAO EN GRANO
 AÑOS 2013-2014-2015**



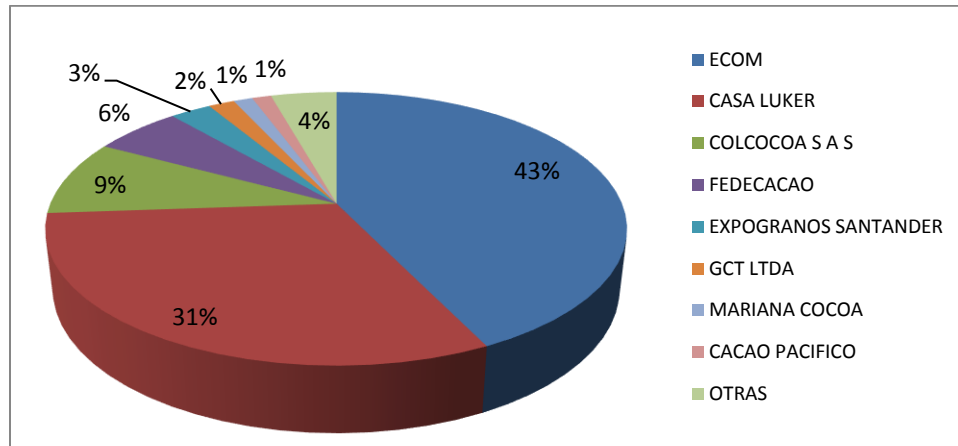
Fuente: Departamento de Estadística – Fedecacao

Exportaciones de Cacao en Grano – Años 2014 y 2015

| EXPORTACIONES POR COMPAÑÍA 2014 - 2015 | | | | | |
|--|--------------|-------------|---------------|-------------|------------|
| EXPORTADOR | 2014 | | 2015 | | 2014/15 |
| | Peso. Ton | % Part. | Peso. Ton | % Part. | Diferencia |
| COMPANIA COLOMBIANA AGROINDUSTRIAL S A | 2.698 | 34% | 5.884 | 43% | 9% |
| CASA LUKER | 4.010 | 50% | 4.272 | 31% | -19% |
| COLCOCOA S A S | 751 | 9% | 1.226 | 9% | 0% |
| FED NACIONAL DE CACAOTEROS | 250 | 3% | 800 | 6% | 3% |
| C I CACAO DE SANTANDER LTDA | | 0% | 375 | 3% | 3% |
| GRAN COLOMBIA TRADING LTDA | 150 | 2% | 237 | 2% | 0% |
| MARIANA COCOA EXPORT LTDA | | 0% | 175 | 1% | 1% |
| CACAO PACIFICO S A | | 0% | 175 | 1% | 1% |
| C I DE PRODUCTOS AGRICOLAS BONILLA | | 0% | 100 | 1% | 1% |
| COOP CAFETERA DEL NORORIENTE COLOMBIANO LTDA | 50 | 1% | 100 | 1% | 0% |
| EXPO COSURCA S A C I | 50 | 1% | 38 | 0% | 0% |
| CHOCOLATE TUMACO | 25 | 0% | 88 | 1% | 0% |
| OTRAS CIAS EXPORTADORAS | 35 | 0% | 275 | 2% | 2% |
| TOTAL | 8.018 | 100% | 13.744 | 100% | |

Fuente: Base Estadística - Quintero Hermanos

Participación de las Compañías en las Exportaciones 2015



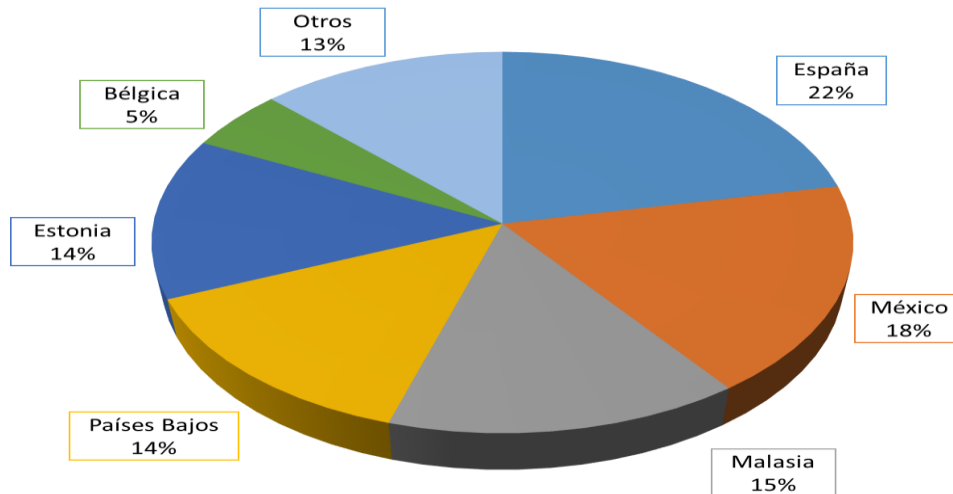
Fuente: Base Estadística - Quintero Hermanos

De las 13.744 toneladas exportadas durante el año 2015, el 74% fueron realizadas por dos exportadores (cada una con el 43% y 31%) y la FEDERACION NACIONAL DE CACAOTEROS alcanza un nivel del 6% de participación del volumen exportado, siendo un actor relativamente joven en el escenario exportador, lo cual demuestra las bondades que la agremiación insignia del sector sea un actor activo en el mercado de la compra y venta de cacao con fines de exportación.

Exportaciones de Cacao en Grano año 2015, por País Destino:

| PAIS DESTINO | 2014 | | 2015 | |
|------------------------|--------------|-------------|---------------|-------------|
| | Peso Ton. | % Part. | Peso Ton. | % Part. |
| ESPAÑA | 2.805 | 35% | 2.991 | 22% |
| MEXICO | 2.598 | 32% | 2.481 | 18% |
| MALASIA | | 0% | 2.055 | 15% |
| PAISES BAJOS - HOLANDA | 323 | 4% | 1.914 | 14% |
| ESTONIA | 952 | 12% | 1.878 | 14% |
| BELGICA | 485 | 6% | 703 | 5% |
| ESTADOS UNIDOS | 5 | 0% | 685 | 5% |
| ITALIA | 300 | 4% | 552 | 4% |
| INDIA | 150 | 2% | 200 | 1% |
| ARGENTINA | 175 | 2% | 173 | 1% |
| JAPON | 8 | 0,1% | 26 | 0,2% |
| REINO UNIDO | 1 | 0,0% | 23 | 0,2% |
| SUIZA | 2 | 0,0% | 15 | 0,1% |
| FRANCIA | 12 | 0,2% | 13 | 0,1% |
| RUSIA | | 0,0% | 13 | 0,1% |
| ALEMANIA | 0 | 0,0% | 14 | 0,1% |
| CANADA | 1 | 0,0% | 9 | 0,1% |
| AUSTRALIA | 0 | 0,0% | 1 | 0,0% |
| CHILE | | 0,0% | 0,05 | 0,0% |
| GUATEMALA | 0 | 0,0% | 0,20 | 0,0% |
| ARGELIA | 100 | 1% | | |
| ANTILLAS HOLANDESAS | 50 | 1% | | |
| TURQUIA | 50 | 1% | | |
| TOTAL | 8.018 | 100% | 13.744 | 100% |

Participación de Exportaciones de Cacao en Grano año 2015, por País Destino:



Fuente: Quintero Hermanos

Importaciones de Cacao en Grano Años 2014 – 2015

| IMPORTACIONES POR COMPAÑÍA IMPORTADORA | | | | |
|---|--------------|----------------|--------------|----------------|
| IMPORTADOR Y PAIS DE ORIGEN | 2014 | | 2015 | |
| | Total Ton. | % Part. | Total Ton. | % Part. |
| CIA NACIONAL DE CHOCOLATES S A S | 5.709 | 85,35% | 3.951 | 67,08% |
| ECUADOR | 5.290 | | 3.901 | |
| INDONESIA | - | | 50 | |
| PERU | 192 | | | |
| REPUBLICA DOMINICANA | 227 | | | |
| CIALZ MURANO GL E U | 30 | 0,45% | 210 | 3,56% |
| VENEZUELA | 30 | | 210 | |
| COEXPOSUR S A S | 29 | 0,44% | 30 | 0,51% |
| PERU | 29 | | 30 | |
| GOURMET DU MONDE S A S | 0 | 0,0002% | - | |
| FRANCIA | 0 | | | |
| SERCOSUR S A S | 18 | 0,27% | - | |
| PERU | 18 | | | |
| SUCESORES DE JOSE JESUS RESTREPO Y CIA | 903 | 13,49% | 1.549 | 26,30% |
| ECUADOR | 50 | | 1.101 | |
| PERU | 153 | | 149 | |
| VENEZUELA | 700 | | 300 | |
| COOP DE PRODUCTOS AGROPECUARIOS L | - | - | 150 | 2,55% |
| VENEZUELA | - | | 150 | |
| | 6.688 | 100,00% | 5.891 | 100,00% |

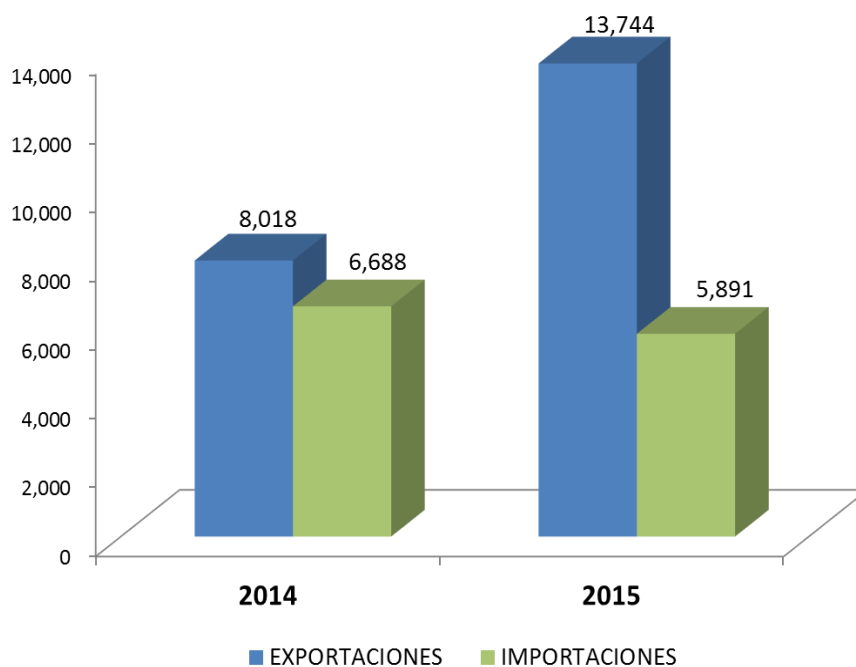
Fuente: Quintero Hermanos

| PAIS ORIGEN IMPORTACION | PESO NETO | PARTICIPACION |
|-------------------------|--------------|---------------|
| ECUADOR | 5.002 | 85% |
| VENEZUELA | 660 | 11% |
| PERU | 179 | 3% |
| INDONESIA | 50 | 1% |
| TOTAL | 5.891 | 100% |

Fuente: Quintero Hermanos

De las 5.891 toneladas importadas durante el 2015, fueron realizadas en un 67.08% por la Compañía Nacional de Chocolates y un 26.30% por Casa Luker. El 85% de estas importaciones provienen de Ecuador.

COMPARATIVO DE EXPORTACIONES-IMPORTACIONES DE CACAO EN GRANO 2015



Fuente: Quintero Hermanos

En el año 2014 la industria nacional importó 6.688 Toneladas que comparadas con las 5.891 importadas en el año 2015, significa una disminución del 12% en este rubro, manteniendo a la CIA Nacional de Chocolates como el principal importador.

Precio Nacional e Internacional de Cacao en Grano:

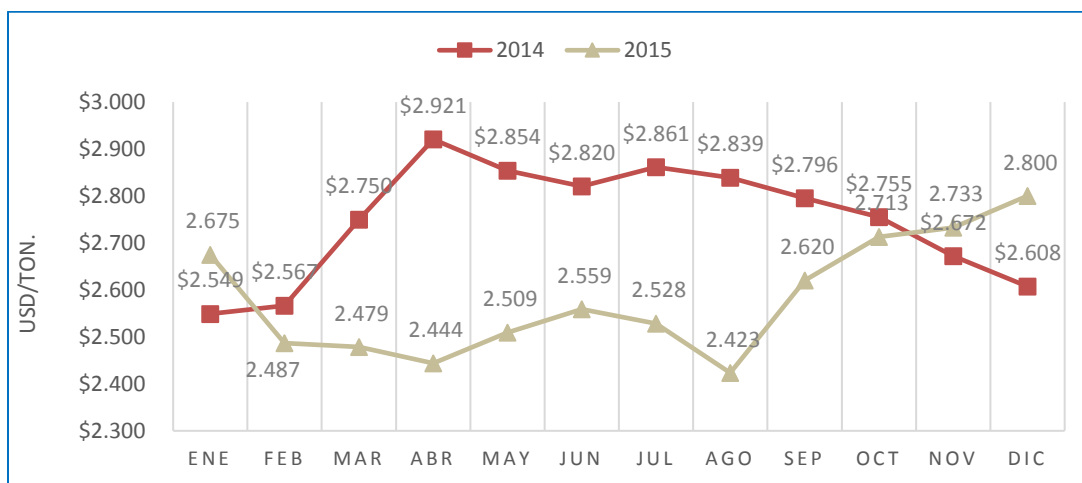
Aunque Colombia no es un país con tradición exportadora de cacao; recientemente inició una etapa de exportador de grano fino de sabor y de aroma, buscando un mejor precio en los mercados internacionales. Por consiguiente, el mercado nacional está recibiendo dos señales de precios: una relacionada con los precios de importación y otra, con los precios de exportación de cacao en grano.

Además, Colombia por medio de FEDECACAO viene promocionando el cacao colombiano en los mercados internacionales donde empieza a ser reconocido como fino de sabor y aroma y con una demanda importante, principalmente en Europa. De hecho, este año nuevamente el cacao colombiano obtuvo reconocimiento en el Salón del Chocolate de París, evento donde FEDECACAO abrió un camino con los triunfos obtenidos en 2010 y 2011.

Comportamiento del Precio Nacional e Internacional - Bolsa de New York

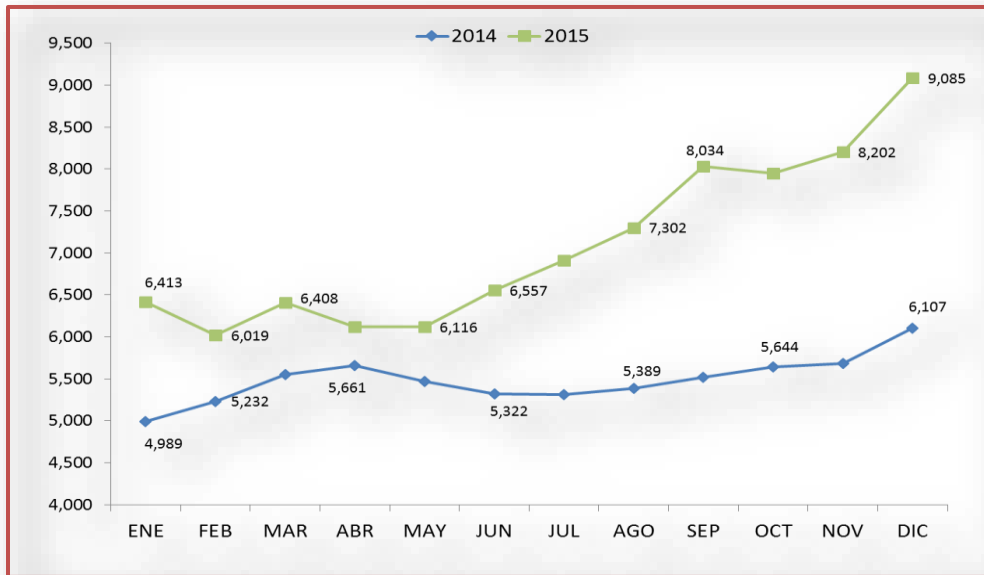
En cuanto al comportamiento del precio internacional durante el año 2015, se evidenció un cierre con un balance positivo para el sector, ya que se registró en el mercado de la Bolsa de Nueva York un precio de US\$3.197, por lo que el grano de cacao se cotizó en un promedio a US\$2.945 por tonelada. Producto de lo anterior el precio nacional fluctuó en valor promedio a los US\$2.526 por tonelada.

VARIACIÓN PRECIO NACIONAL USD/TON. AÑOS 2014 – 2015



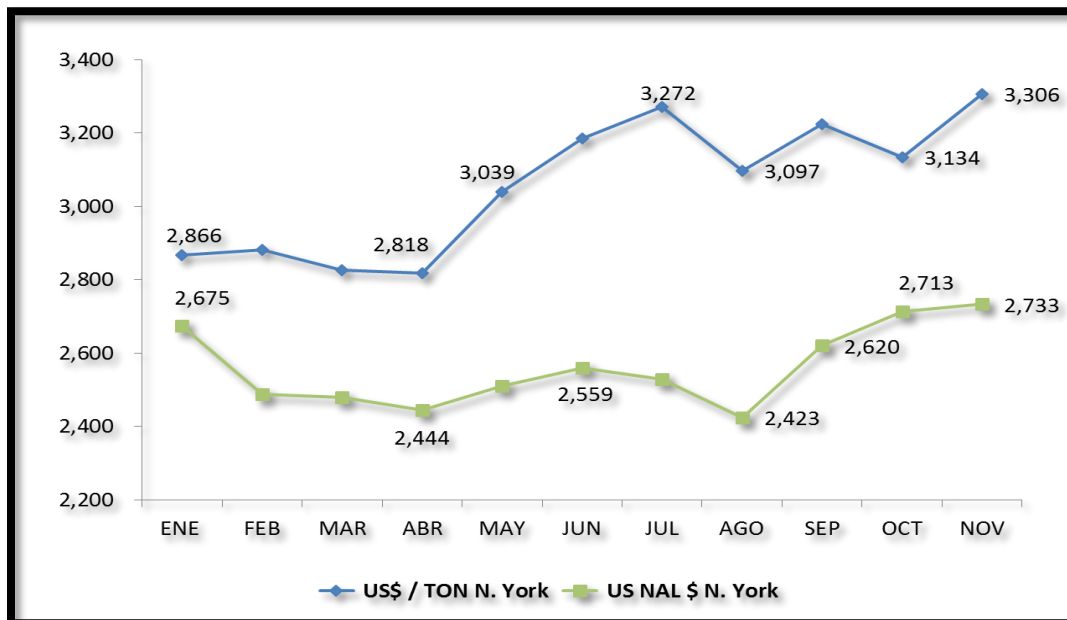
Fuente: Fedecacao – Departamento de Estadística.

PRECIO PROMEDIO NACIONAL Ene –Dic 2014-2015 (COP\$ x Kg)



Fuente: Fedecacao – Departamento de Estadística

PRECIOS PROMEDIOS BOLSA NY. VS. NACIONAL ENERO – DICIEMBRE 2015 (US\$)



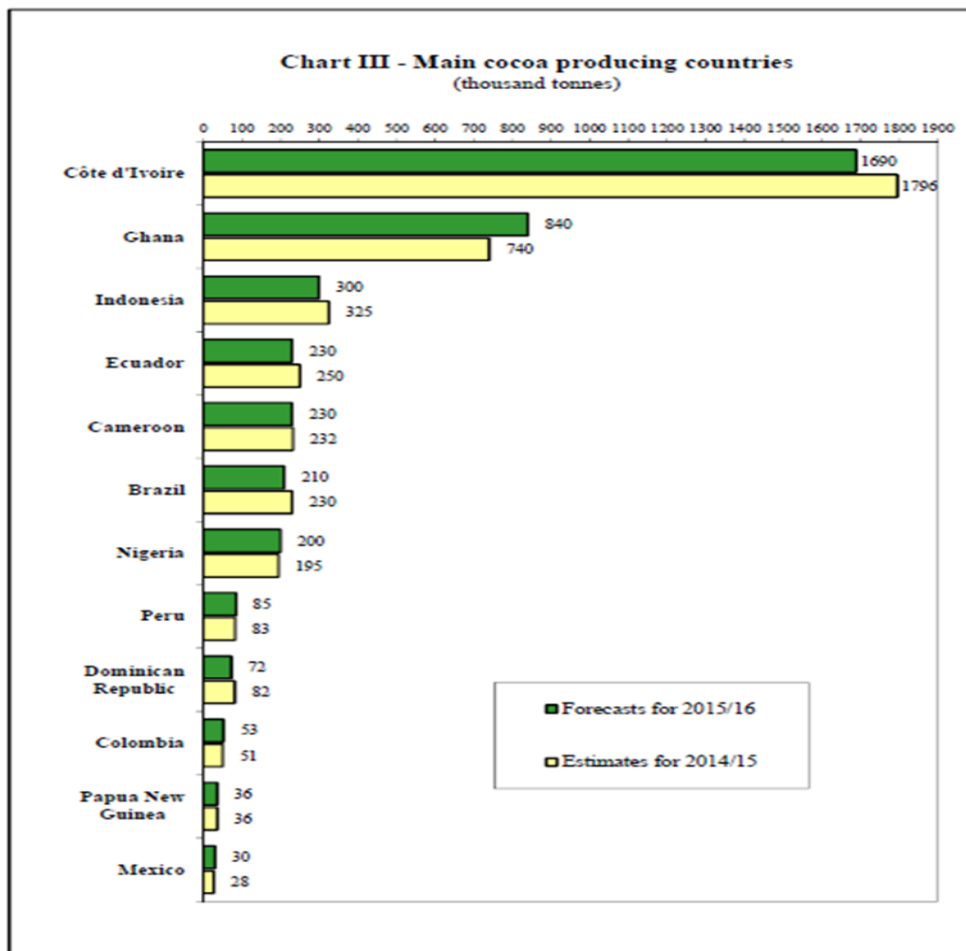
Fuente: Fedecacao – Departamento de Estadística.

EVOLUCIÓN DEL MERCADO MUNDIAL DEL CACAO PRODUCCIÓN, MOLIENDAS 2014/2015 Y PREVISIONES PARA 2015/2016

- Según estimaciones de la secretaria ICCO, en la campaña 2014/2015 se produjo un superávit de oferta de alrededor de 42.000 toneladas.
- La producción de cacao mundial se situó en 4,230 millones de toneladas.
- Las moliendas mundiales se estiman en 4,146 millones de toneladas.

PREVISIONES CAMPAÑA CACAOTERA 2015/2016

- Déficit de oferta, se prevé que la producción mundial disminuya en por lo menos 2% situándose en 4,154 millones de toneladas.
- Aumento de las moliendas mundiales en aproximadamente 2% es decir 4,225 millones de toneladas.
- La producción de cacao se muestra sensible a las condiciones atmosféricas, la estimación para la presente campaña contempla condiciones atmosféricas severas, como consecuencia de los vientos harmattan extremos de la región de África Occidental y el impacto de El Niño.



Fuente: ICCO - Quarterly Bulletin of Cocoa Statistics- Vo. XLII No. 1

FEDERACION NACIONAL DE CACAOTEROS
FONDO DE ESTABILIZACION DE PRECIOS DEL CACAO
BALANCE GENERAL COMPARADO A DICIEMBRE 31 2014 - 2015
(En pesos colombianos)

| | Nota | <u>2014</u> | <u>2015</u> | Variación |
|-----------------------------------|------|-----------------------------|-----------------------------|-----------|
| ACTIVO | | | | |
| ACTIVO CORRIENTE | | | | |
| Disponible | | 261,832,684 | 178,304,847 | -31.90% |
| Inversiones | | 8,818,848,246 | 9,181,016,721 | 4.11% |
| Cuentas por Cobrar | | 134,651,613 | 209,623,471 | 55.68% |
| TOTAL ACTIVO CORRIENTE | | <u>9,215,332,543</u> | <u>9,568,945,039</u> | 3.84% |
| ACTIVO NO CORRIENTE | | | | |
| Propiedades, Planta y Equipo | | 2,447,765 | 4,379,816 | 78.93% |
| Otros activos | | 450,000 | - | |
| TOTAL ACTIVO NO CORRIENTE | | <u>2,897,765</u> | <u>4,379,816</u> | 51.14% |
| TOTAL ACTIVO | | <u>9,218,230,308</u> | <u>9,573,324,855</u> | 3.85% |
| PASIVO | | | | |
| PASIVO CORRIENTE | | | | |
| Cuentas por Pagar | | 387,852 | 38,772,929 | 9896.84% |
| PASIVO NO CORRIENTE | | | | |
| Provision prestaciones sociales | | - | - | 0.00% |
| TOTAL PASIVO | | <u>387,852</u> | <u>38,772,929</u> | 9896.84% |
| PATRIMONIO | | | | |
| Reserva de Estabilización | | 9,272,652,080 | 9,217,842,455 | -0.59% |
| Superávit o Déficit del Ejercicio | | (54,809,624) | 316,709,471 | 677.84% |
| TOTAL PATRIMONIO | | <u>9,217,842,456</u> | <u>9,534,551,926</u> | 3.44% |
| TOTAL PASIVO Y PATRIMONIO | | <u>9,218,230,308</u> | <u>9,573,324,855</u> | 3.85% |

FEDERACION NACIONAL DE CACAOTEROS
FONDO DE ESTABILIZACION DE PRECIOS DEL CACAO
ESTADO DE RESULTADOS COMPARADOS A DICIEMBRE 31 2014 - 2015
(En pesos colombianos)

| Nota | 2014 | 2015 | Variación |
|--|----------------------|----------------------|-----------|
| Gastos Operacionales | | | |
| Gastos de Personal | 15,360,630 | 9,871,073 | -35.74% |
| Generales de Administración | 102,202,260 | 113,102,355 | 10.67% |
| Generales de Operación | 337,343,354 | - | -100.00% |
| Total Gastos Operacionales | 454,906,244 | 122,973,428 | -72.97% |
| Utilidad (Pérdida) operacional | (454,906,244) | (122,973,428) | -72.97% |
| Ingresos y Gastos no Operacionales | | | |
| Ingresos | 402,077,360 | 440,527,948 | 9.56% |
| Gastos | 1,980,740 | 845,049 | -57.34% |
| Neto Ingresos y Gastos no Operacionales | 400,096,620 | 439,682,899 | 9.89% |
| Superávit o Déficit del Ejercicio | (54,809,624) | 316,709,471 | 677.84% |

Cordialmente,

EDUARD BAQUERO LÓPEZ
Presidente Ejecutivo Fedecacao
En calidad Administrador Fedecacao